

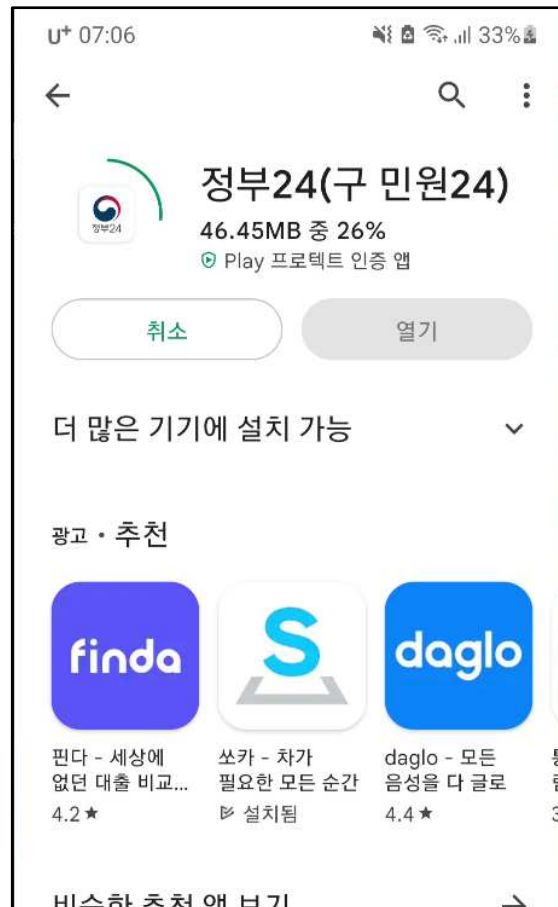



2023. 3.

전자증명서(전자문서지갑) 매뉴얼 (민원인)


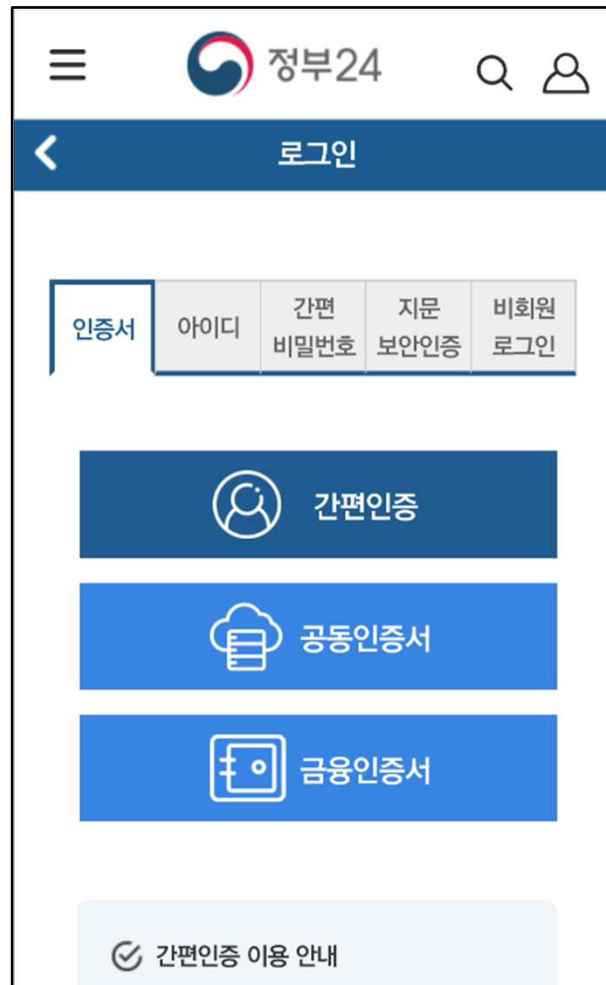
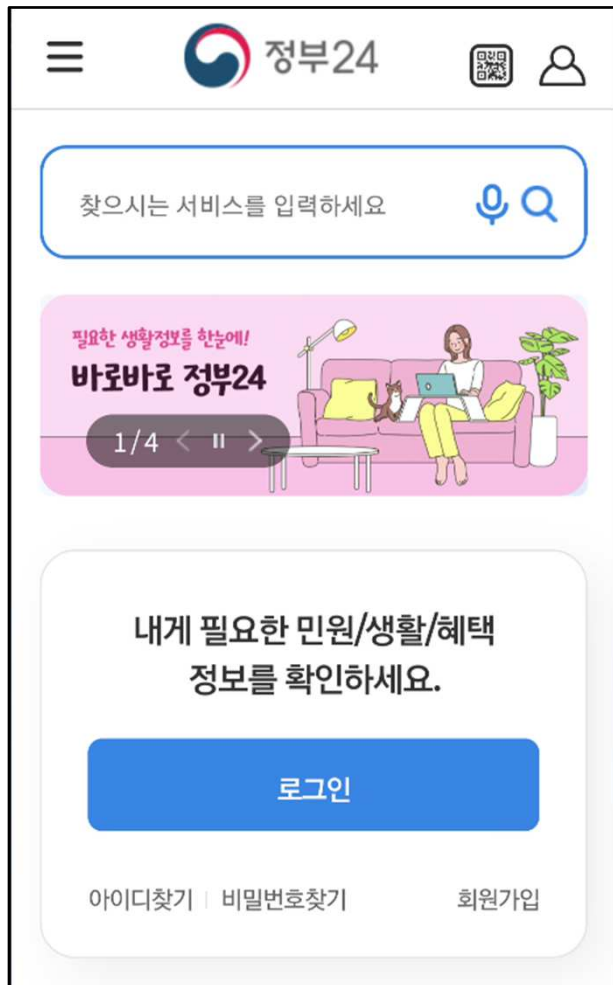
1. 전자문서지갑 앱 설치 (처음 사용시 설치)

- ▶ 스마트폰에서 정부24 앱을 설치
 - ▶ 안드로이드 : 구글플레이 - 정부24 앱 다운로드
 - ▶ 아이폰 : 앱스토어 - 정부24 앱 다운로드



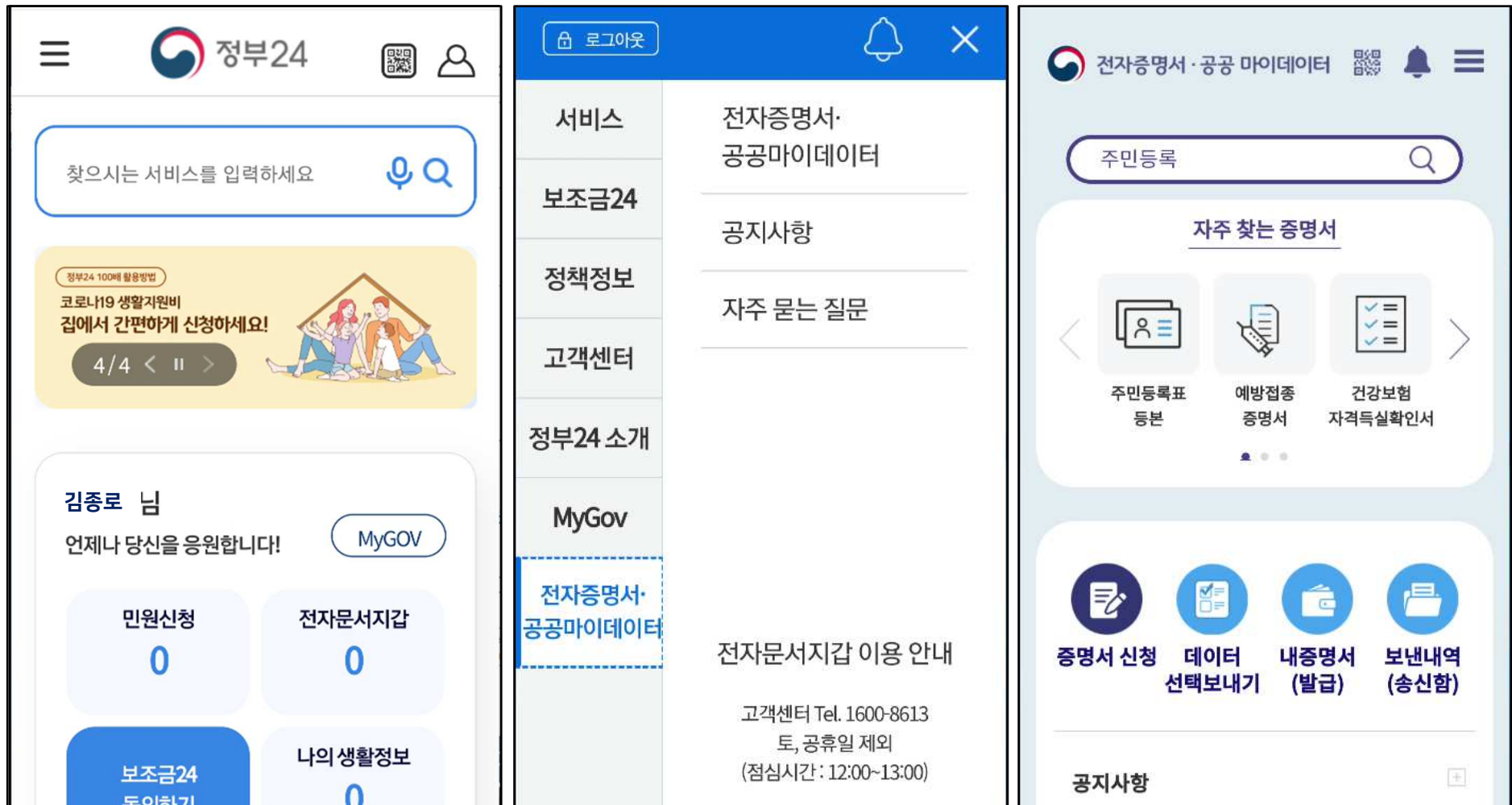
2. 전자문서지갑에 로그인하기

- ▶ 간편인증(네이버,카카오, 통신사PASS, 모바일면허증 등), 공동인증서, 금융인증서 중 본인이 사용하는 **인증서로 로그인**합니다.
- ▶ ※ 로그인 관련 문의 : 정부24 콜센터 1600-8613 (평일 9시~18시)



3. 전자증명서 발급받기 (예시: 주민등록표등본)

- ▶ '전자증명서' 메뉴에서 필요한 증명서를 전자문서지갑에 발급합니다.
- ▶ 메뉴 > 전자증명서.공공마이데이터 > 검색창에서 '주민등록'으로 검색



3. 전자증명서 발급받기

- ▶ 개별 증명서 신청화면에서 '주민등록표등본' 선택하고
- ▶ 주소지와, 발급용도(공공기관용) 등 신청정보를 입력 후 **민원신청**

개별 증명서 신청

주민등록

패키지 증명서 신청

 금융  생활지원  일자리

개별 증명서 신청 총 2건

주민등록표등본 정부24

이 민원은 주민등록표의 확인이 필요한 경우 본인이나 세대원 및 정당한 이해관계가 있는 자들이 주민등록표등본(초본)을 신청하는 민원사무입니다.

주민등록표초본 정부24

이 민원은 주민등록표의 확인이 필요한 경우 본인이나 세대원 및 정당한 이해관계가 있는 자들이 주민등록표등본(초본)을 신청하는 민원사무입니다.

전자증명서 · 공공 마이데이터

주민등록표등본

신청인: 김종로

주민등록표등본

알려드립니다.

· 이 사무는 전자지갑, 전자증명서로 가능한 사무입니다.

주민등록상의 주소를 확인해주세요.

서울특별시 종로구

발급 용도별 간소화 서비스

주민등록상의 주소를 확인해주세요.

서울특별시 종로구

발급 용도별 간소화 서비스

법원용 교육기관용 **공공기관용**

부동산계약 금융/병원 초기화

발급형태를 선택해주세요.

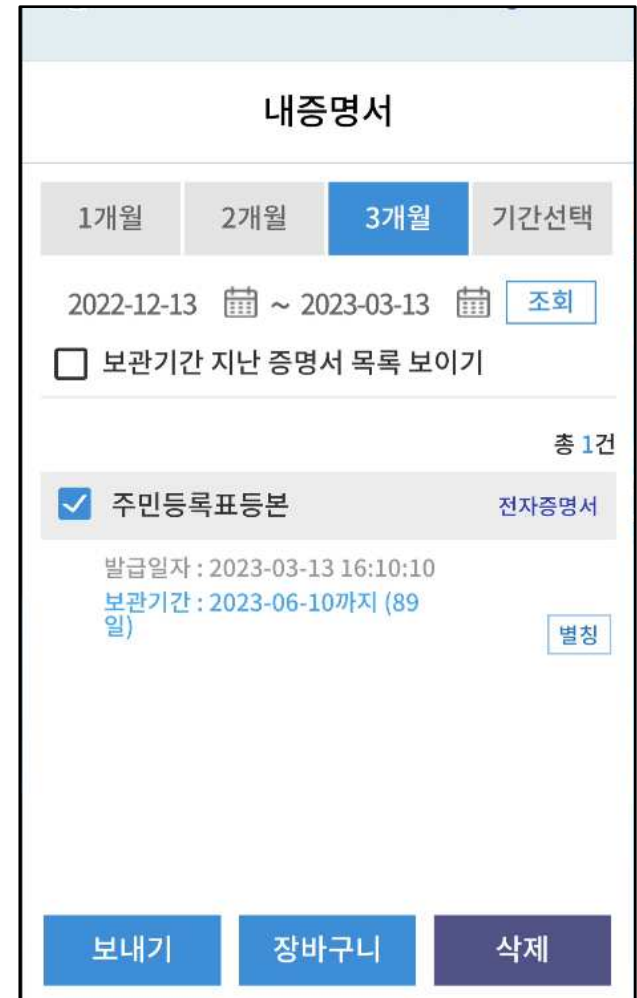
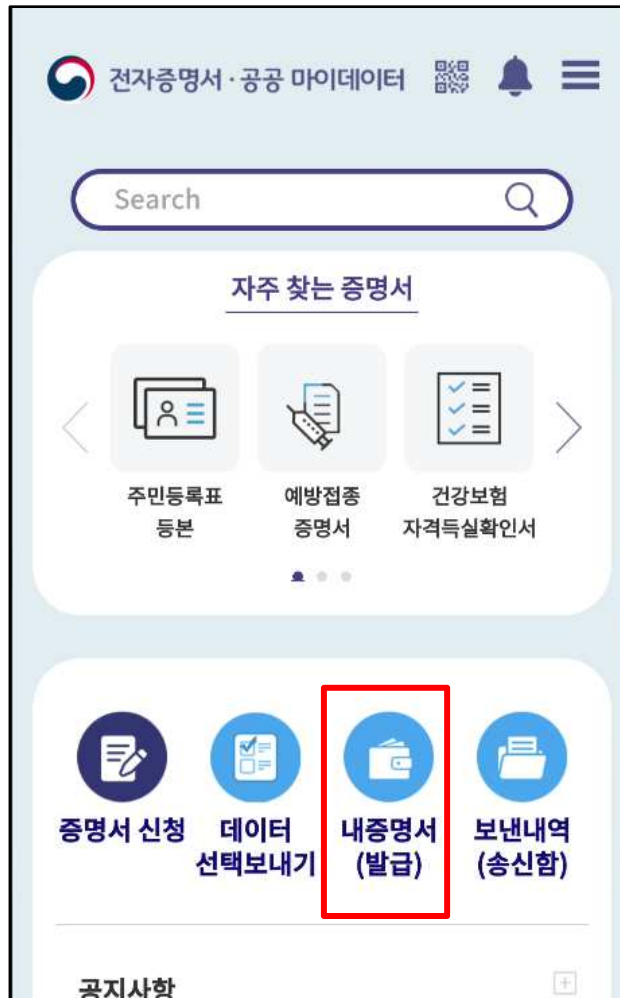
발급 선택발급

과거주소 변동사항을 제외한 모든 정보가 표시됩니다.(예:주민등록번호 뒷자리, 세대정보등)

민원신청 취소

4. 발급받은 전자증명서 확인하기

- ▶ 정부24 앱 초기화면 > '전자문서지갑' > '내증명서(발급)' 에서 증명서 확인



5. 발급받은 전자증명서 구청에 제출하기

- ▶ 정부24 앱 > 내증명서 에서 제출할 증명서 선택 후
- ▶ 기관명/행정기관 선택 후 종로구로 검색하고 '서울특별시 종로구'를 선택 후 보내기
- ▶ 문서열람용 번호는 메모해 두었다가 신청서 등에 기재하여 제출
 - ▶ 문서열람용 번호를 보낸내역(송신함) 메뉴에서 다시 확인할 수 있습니다.

내증명서

1개월 2개월 3개월 기간선택

2022-12-13 ~ 2023-03-13 조회

보관기간 지난 증명서 목록 보이기

총 1건

주민등록표등본 전자증명서

발급일자 : 2023-03-13 16:10:10
보관기간 : 2023-06-10까지 (89일)

별칭

보내기 장바구니 삭제

주민등록표등본 삭제

발급일시 : 2023-03-13 16:10:10

+ 증명서 추가

제출처

기관명검색 주소입력 1회 열람

기관명

행정기관

종로구

검색

전체기관명

서울특별시 종로구

보내기 목록

주민등록표등본 삭제

발급일시 : 2023-03-13 16:10:10

+ 증명서 추가

문서열람용번호

881716

※행정·공공·금융기관 등으로 보낸 전자증명서를 담당자가 열람하기 위한 문서열람용번호입니다.

전체기관명

서울특별시 종로구